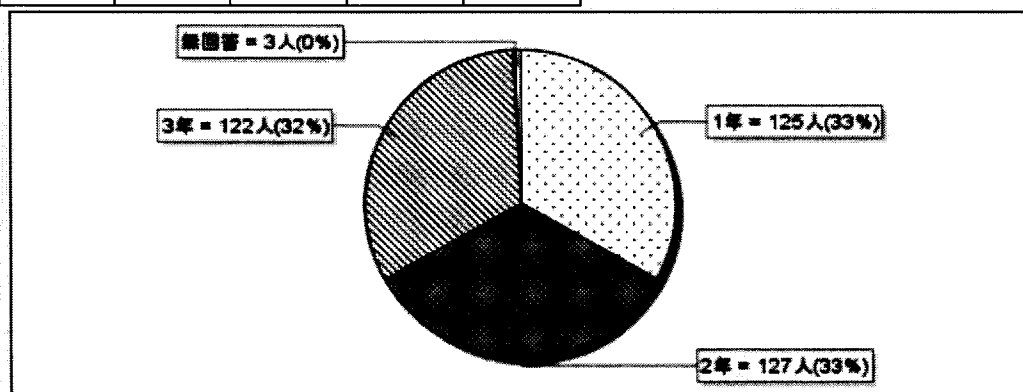


# 平成28年度 第1回桐生市立清流中学校評価アンケート (保護者様用)

## 集計結果一覧

### (1) 学年

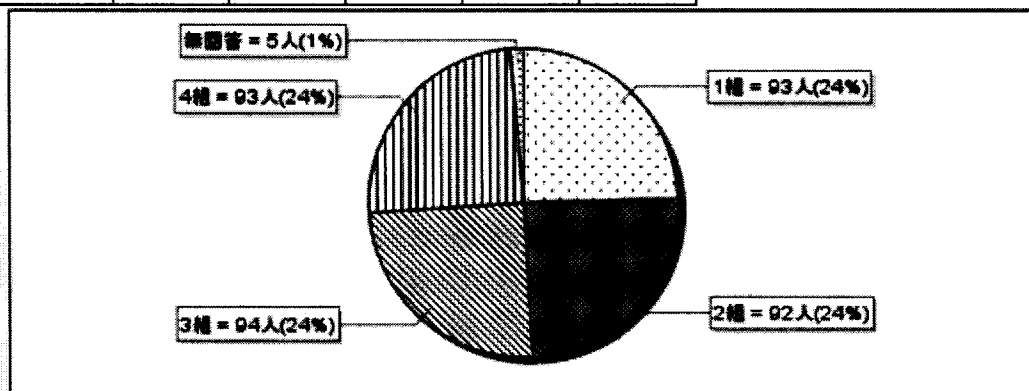
1年	2年	3年	無回答	計
125	127	122	3	377
33%	33%	32%	0%	100%



○ 1年 = 125人(33%)  
 ● 2年 = 127人(33%)  
 ⊗ 3年 = 122人(32%)  
 ⊕ 無回答 = 3人(0%)

### (2) クラス

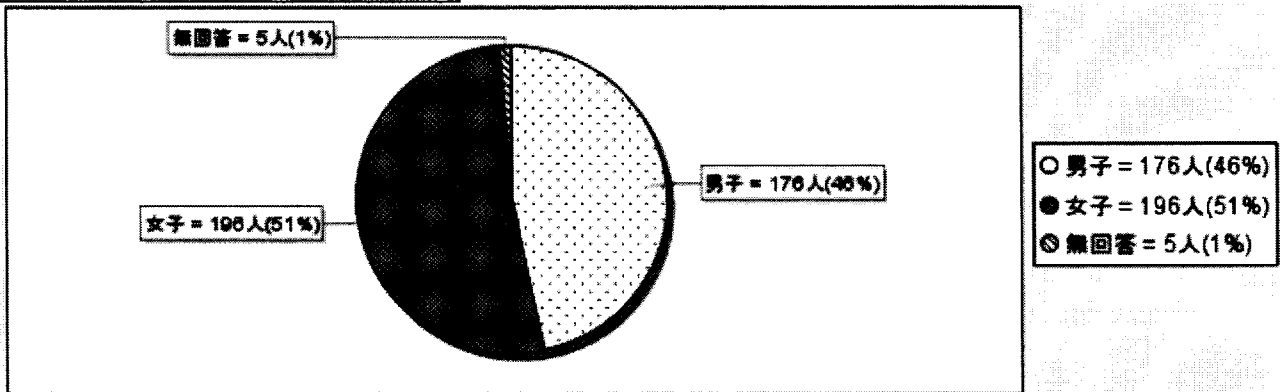
1組	2組	3組	4組	無回答	計
93	92	94	93	5	377
24%	24%	24%	24%	1%	100%



○ 1組 = 93人(24%)  
 ● 2組 = 92人(24%)  
 ⊗ 3組 = 94人(24%)  
 ⊕ 4組 = 93人(24%)  
 ⊖ 無回答 = 5人(1%)

(3) 性別

男子	女子	無回答	計
176	196	5	377
46%	51%	1%	100%




(4) 保護者との連携について

1. 学校は、学年通信や各種たより、ホームページなどを通し、生徒の活動の様子を保護者へ伝えている。

実現度

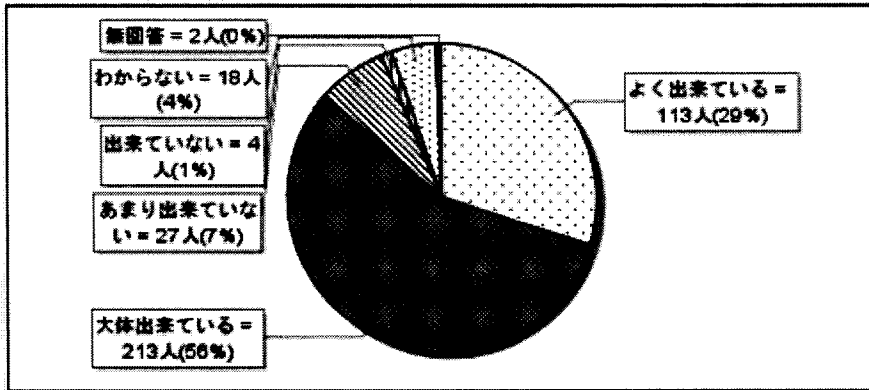
よく出来ている	大体出来ている	あまり出来ていない	出来ていない	わからない	無回答	計
129	232	8	2	5	1	377
34%	61%	2%	0%	1%	0%	100%



2. 学校職員は、生徒の行動の様子や体調不良など、保護者に適切に連絡をしている。

実現度

よく出来ている	大体出来ている	あまり出来ていない	出来ていない	わからない	無回答	計
113	213	27	4	18	2	377
29%	56%	7%	1%	4%	0%	100%

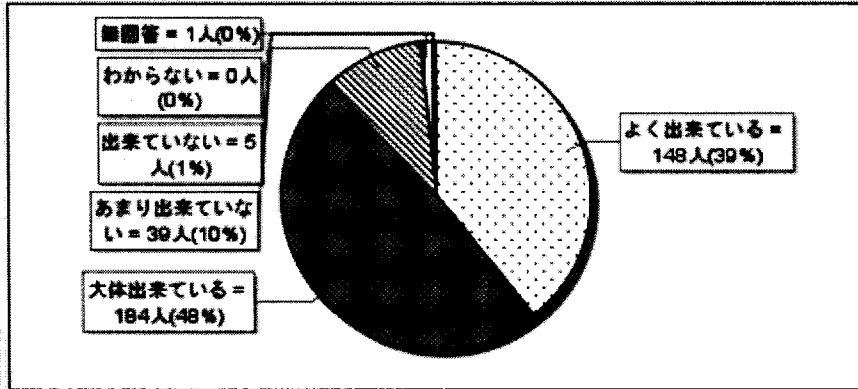


- よく出来ている = 113人(29%)
- 大体出来ている = 213人(56%)
- ◎ あまり出来ていない = 27人(7%)
- ① 出来ていない = 4人(1%)
- わからない = 18人(4%)
- 無回答 = 2人(0%)

3. 学校からの各種通信やたよりに目を通している。

実現度

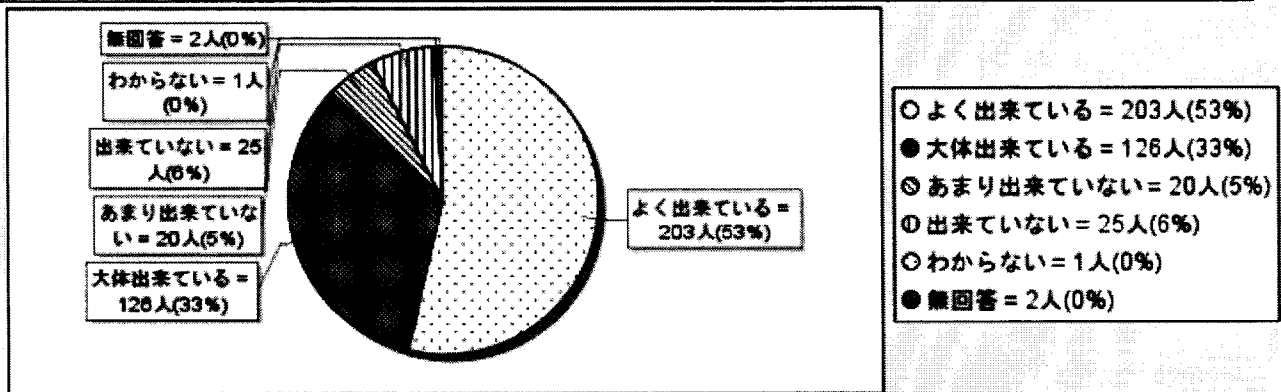
よく出来ている	大体出来ている	あまり出来ていない	出来ていない	わからない	無回答	計
148	184	39	5	0	1	377
39%	48%	10%	1%	0%	0%	100%



- よく出来ている = 148人(39%)
- 大体出来ている = 184人(48%)
- ◎ あまり出来ていない = 39人(10%)
- ① 出来ていない = 5人(1%)
- わからない = 0人(0%)
- 無回答 = 1人(0%)

実現度

よく出来ている	大体出来ている	あまり出来ていない	出来ていない	わからない	無回答	計
203	126	20	25	1	2	377
53%	33%	5%	6%	0%	0%	100%



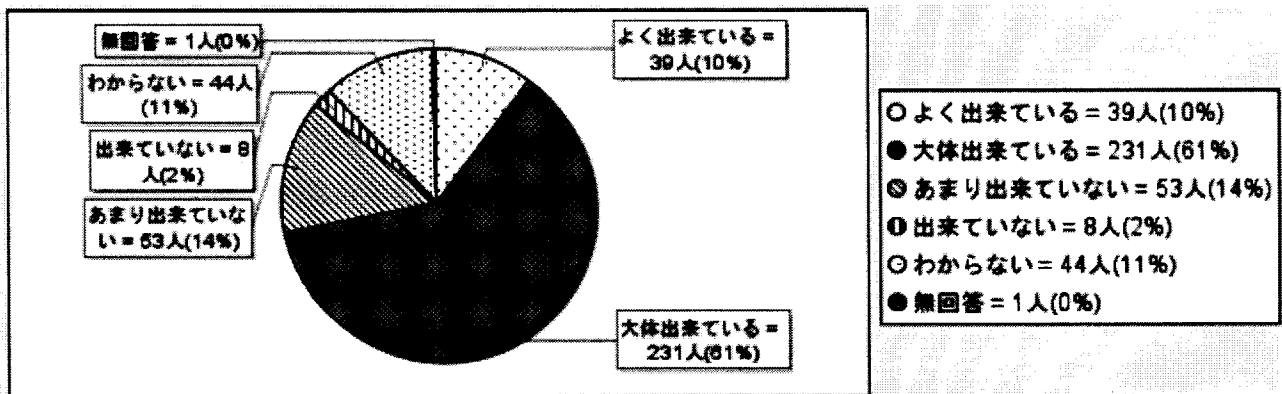
(5) 確かな学力を身につけさせることについて

1. 学校の授業では生徒一人ひとりの学習状況に応じた指導を行っている。

実現度

よく出来ている	大体出来ている	あまり出来ていない	出来ていない	わからない	無回答	計
39	231	53	8	44	1	376
10%	61%	14%	2%	11%	0%	100%

※ 多重回答エラー:1 (0%)を除く

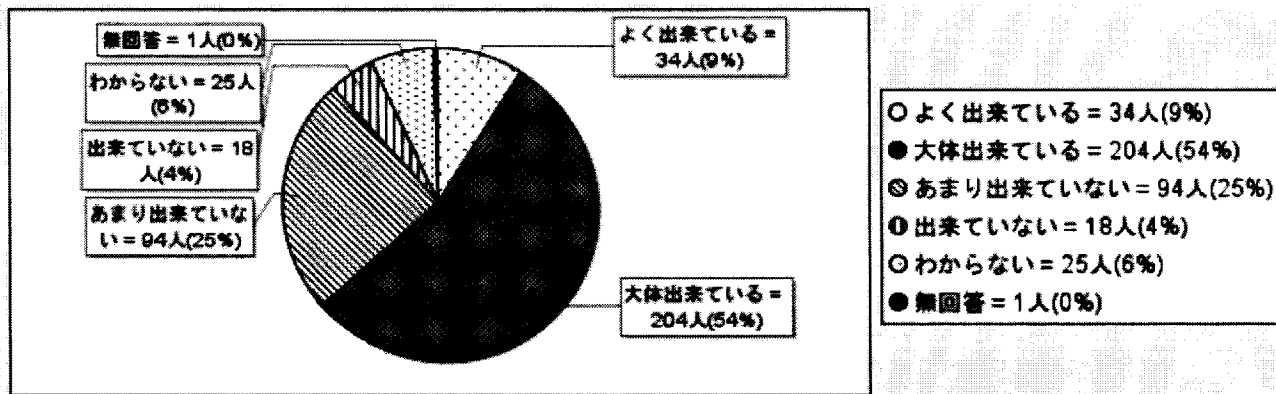


2. お子さんは学校の授業がわかりやすいと言っている。

実現度

よく出来ている	大体出来ている	あまり出来ていない	出来ていない	わからない	無回答	計
34	204	94	18	25	1	376
9%	54%	25%	4%	6%	0%	100%

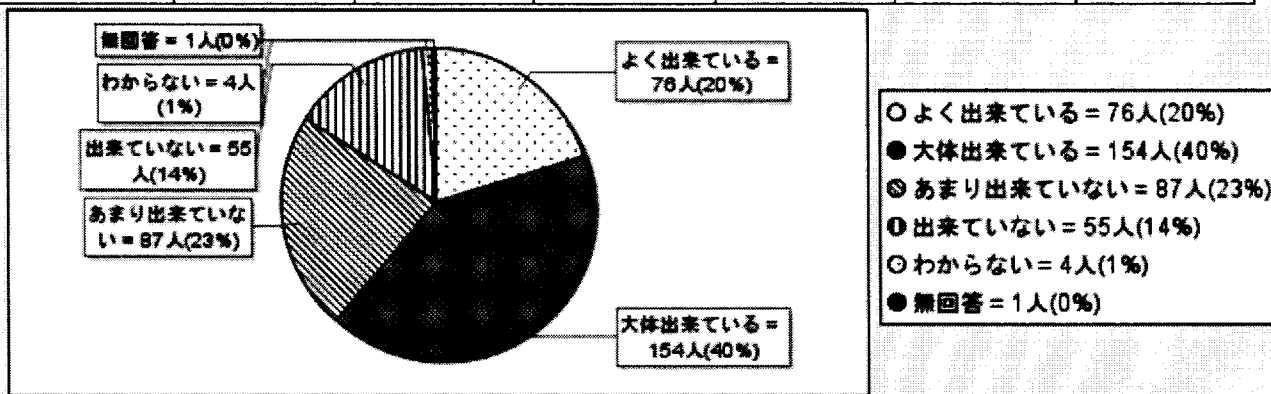
※ 多重回答エラー:1 (0%)を除く



3. お子さんは家庭学習や塾等で1日1時間以上の学習をしている。

実現度

よく出来ている	大体出来ている	あまり出来ていない	出来ていない	わからない	無回答	計
76	154	87	55	4	1	377
20%	40%	23%	14%	1%	0%	100%




(6) 生徒に豊かな心を育ませることについて

1. 学校はいじめや仲間はずれ、差別などのない温かい人間関係づくりに務めている。

実現度

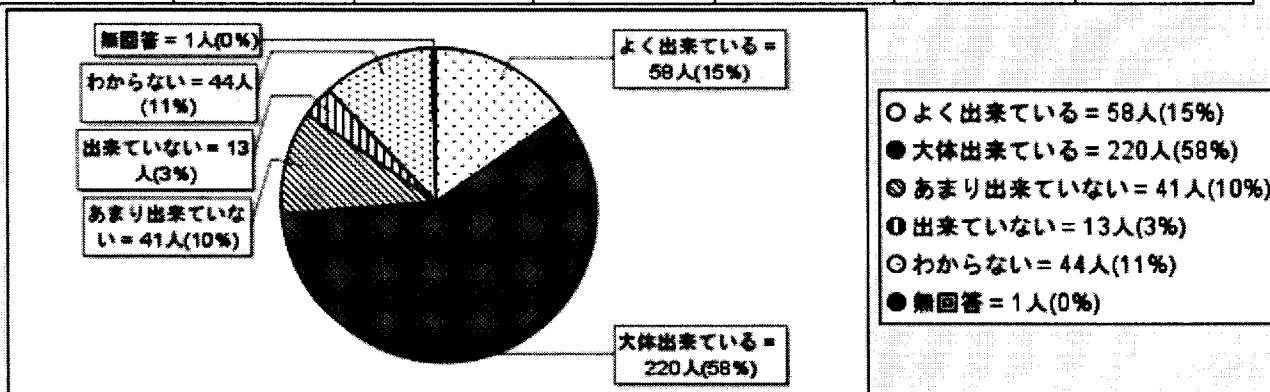
よく出来ている	大体出来ている	あまり出来ていない	出来ていない	わからない	無回答	計
52	232	38	9	44	2	377
13%	61%	10%	2%	11%	0%	100%



2. 学校では、担任、学年職員、部活動の顧問、養護教諭、カウンセラーなどに生徒が悩み事を気軽に相談できる体制を整えている。

実現度

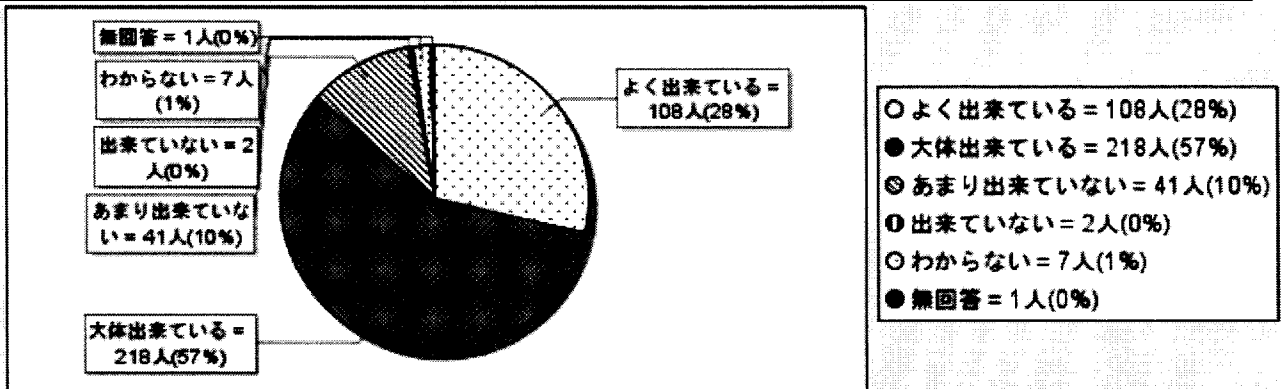
よく出来ている	大体出来ている	あまり出来ていない	出来ていない	わからない	無回答	計
58	220	41	13	44	1	377
15%	58%	10%	3%	11%	0%	100%



3. お子さんは家庭や地域、学校で進んであいさつをしている。

実現度

よく出来ている	大体出来ている	あまり出来ていない	出来ていない	わからない	無回答	計
108	218	41	2	7	1	377
28%	57%	10%	0%	1%	0%	100%

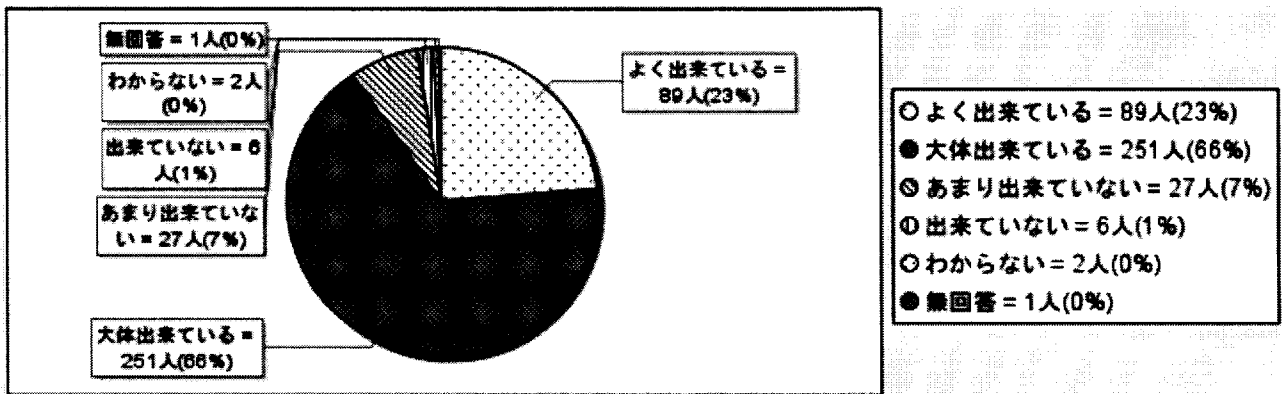


4. お子さんは中学生としてふさわしい服装や言葉遣いをしている。

実現度

よく出来ている	大体出来ている	あまり出来ていない	出来ていない	わからない	無回答	計
89	251	27	6	2	1	376
23%	66%	7%	1%	0%	0%	100%

※ 多重回答エラー:1 (0%)を除く



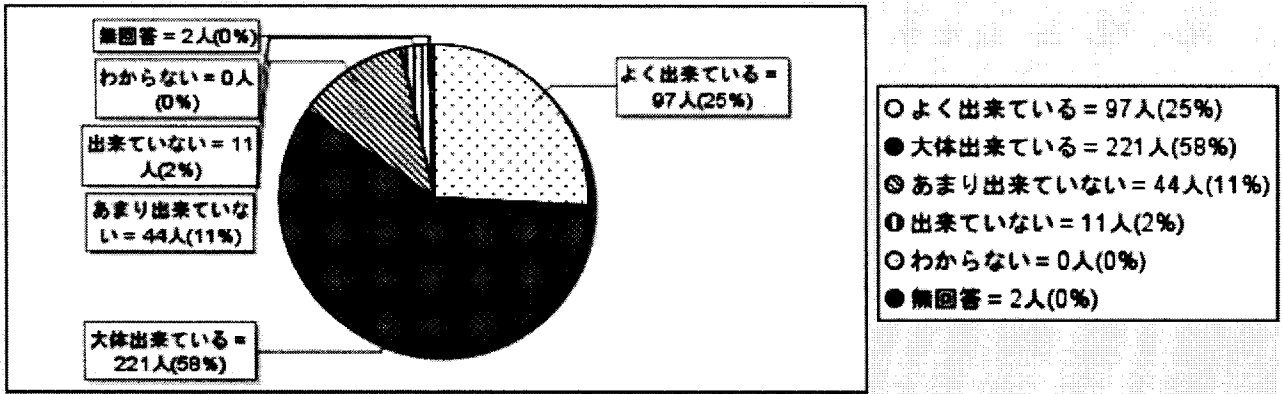
(7) 生徒の健康づくりについて

1. お子さんは食事や睡眠など基本的な生活習慣が身についている。

実現度

よく出来ている	大体出来ている	あまり出来ていない	出来ていない	わからない	無回答	計
97	221	44	11	0	2	375
25%	58%	11%	2%	0%	0%	100%

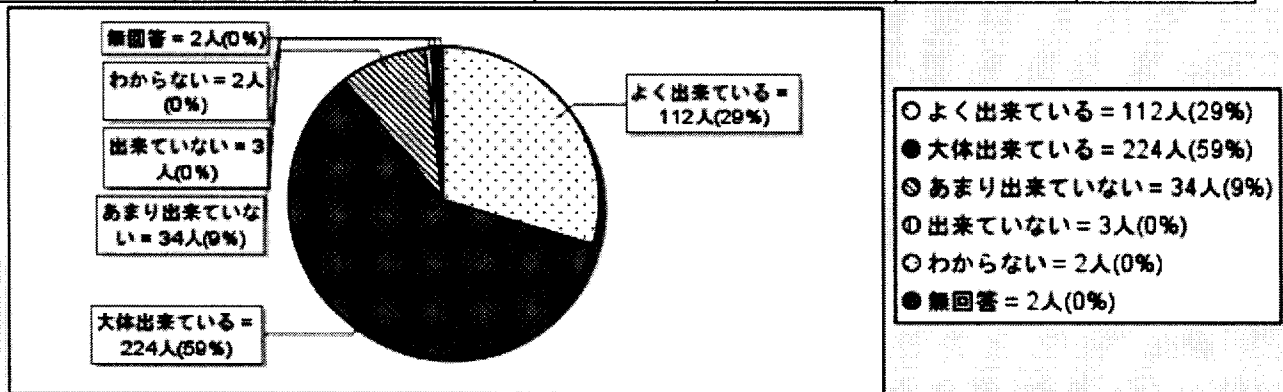
※ 多重回答エラー:2 (0%)を除く



2. お子さんは病気の予防や治療など健康保持に努めている。

実現度

よく出来ている	大体出来ている	あまり出来ていない	出来ていない	わからない	無回答	計
112	224	34	3	2	2	377
29%	59%	9%	0%	0%	0%	100%



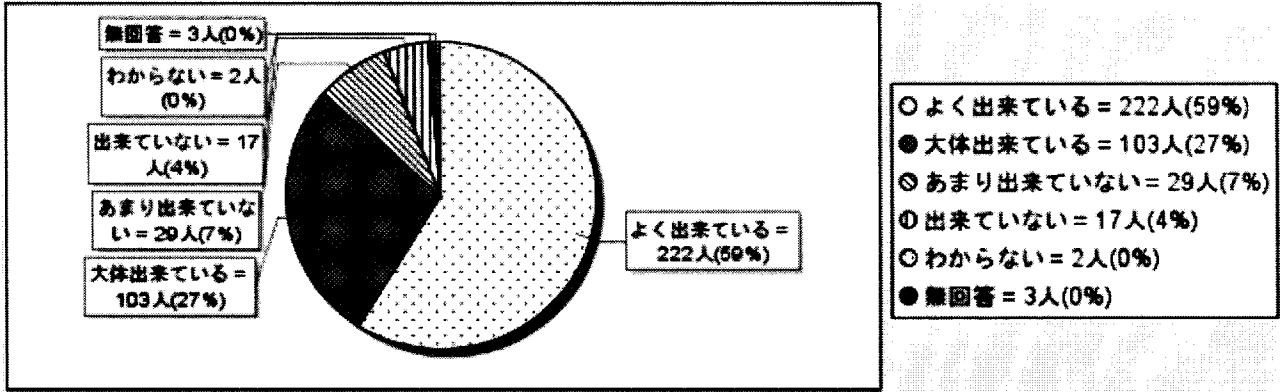


3. お子さんは部活動やスポーツクラブなどで運動に親しんでいる。

実現度

よく出来ている	大体出来ている	あまり出来ていない	出来ていない	わからない	無回答	計
222	103	29	17	2	3	376
59%	27%	7%	4%	0%	0%	100%

※ 多重回答エラー:1 (0%)を除く




(8) 生徒の安全確保について

1. 学校は避難訓練を行うなど、安全管理に努めている。

実現度

よく出来ている	大体出来ている	あまり出来ていない	出来ていない	わからない	無回答	計
123	220	4	0	28	2	377
32%	58%	1%	0%	7%	0%	100%

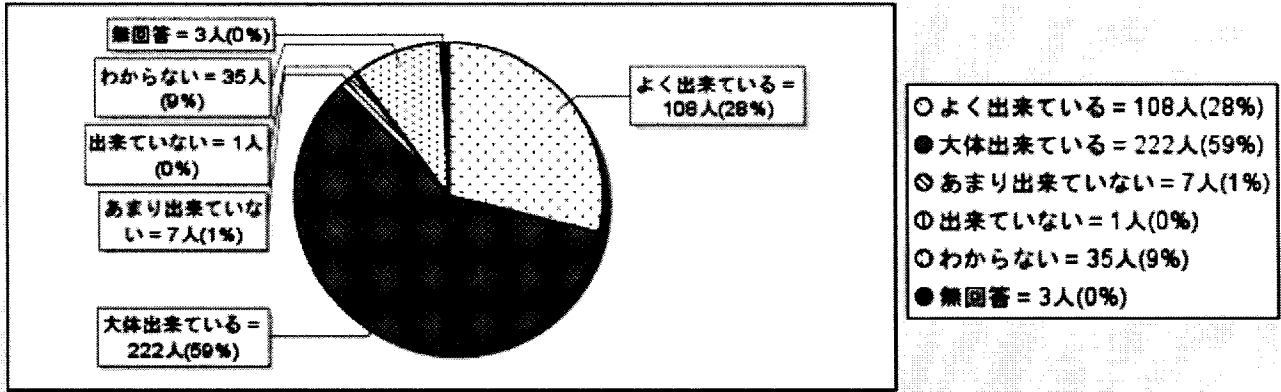


2. 学校はPTAや諸機関と協力して、不審者や交通事故への対策に努めている。

実現度

よく出来ている	大体出来ている	あまり出来ていない	出来ていない	わからない	無回答	計
108	222	7	1	35	3	376
28%	59%	1%	0%	9%	0%	100%

※ 多重回答エラー:1 (0%)を除く

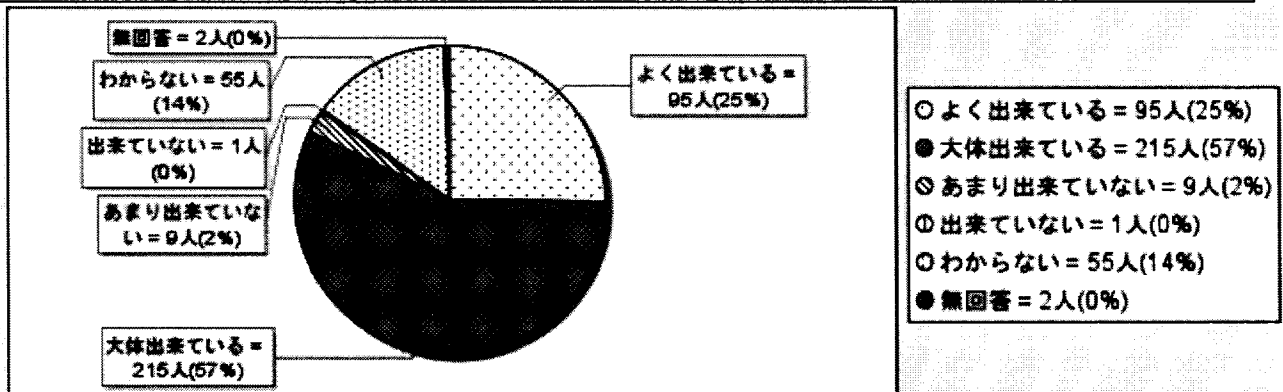


(9) 進路指導の充実について

1. 学校は職業調べ、職場体験学習、上級学校調べ、体験入学、進路講演会等の学習を通して、生徒に将来の進路や生き方を考えさせるよう努めている。

実現度

よく出来ている	大体出来ている	あまり出来ていない	出来ていない	わからない	無回答	計
95	215	9	1	55	2	377
25%	57%	2%	0%	14%	0%	100%



2. 家庭訪問や保護者会、三者面談をきっかけとして、将来の夢や希望の進路について親子で話し合っている。

### 実現度

よく出来ている	大体出来ている	あまり出来ていない	出来ていない	わからない	無回答	計
93	211	50	11	10	2	377
24%	55%	13%	2%	2%	0%	100%

